

# Schritt-für-Schritt-Anleitung Verlosungen mit „feripro“ - Teilnehmer

Liebe Kinder und liebe Jugendliche,

diese Anleitung soll euch Schritt für Schritt durch den Anmeldeprozess mit „feripro“ führen. Solltet ihr dennoch an einem Punkt nicht weiterkommen oder andere Fragen haben, dann schreibt uns eine Mail oder ruft uns an. Wir werden euch so gut es geht weiterhelfen.

Viele Grüße und tolle Ferien wünscht euch –  
das Team vom JugendKulturService.

*Liebe Eltern,*

*wir sind uns natürlich bewusst, dass Sie - gerade bei jüngeren Kindern – die Anmeldungen vornehmen, so wie Sie auch den Super-Ferien-Pass gekauft haben werden. Bitte haben Sie jedoch Verständnis dafür, dass wir unserer Linie der direkten Ansprache treu bleiben werden. Diese Anleitung ist also ebenso in der Du-Form verfasst, wie der Pass selbst oder die Webseite.*

*Viele Grüße – Ihr JugendKulturService*

## 1. Ich habe den Super-Ferien-Pass und möchte mich nun zu den Verlosungen anmelden. Was muss ich tun?

Bitte gehe auf die Seite [www.sfp-berlin.feripro.de](http://www.sfp-berlin.feripro.de).

- Dort findest du auf der rechten Seite alle Verlosungen, sortiert nach Ferien. Bitte beachte, dass wir aufgrund der Länge der Sommerferien, diese in drei Teile aufgeteilt haben.
- Es kann sein, dass du noch nicht alle Ferien siehst. Dies hängt damit zusammen, dass bspw. die Verlosungen für die Herbstferien erst später von uns freigeschaltet werden.
- Bitte wähle nun ein Programm aus, indem du auf den Button „Zu den Veranstaltungen“ klickst. Du siehst dann eine Auflistung mit allen zu verlosenden Veranstaltungen (Bild 1).

Nr. ↕	Zeitraum ^	Alter ↕	Name ↕		Belegung ↕
200	20.07.2015	12 - 18 Jahre	Wer hält beim Sport zu mir und wer verlässt unser Team?	<input type="button" value="Details"/> <input checked="" type="button" value="Ausgewählt"/>	<input type="checkbox"/>
1	20.07.2015	6 - 11 Jahre	Die größte Lego-Steine-Box der Welt! ♿	<input type="button" value="Details"/> <input type="button" value="Auswählen"/>	<input type="checkbox"/>
201	20.07.2015	12 - 18 Jahre	Führung Flughafen Tempelhof	<input type="button" value="Details"/> <input checked="" type="button" value="Ausgewählt"/>	<input type="checkbox"/>
202	20.07.2015	12 - 18 Jahre	Urban HipHop - Tanz (für Mädchen)	<input type="button" value="Details"/> <input type="button" value="Auswählen"/>	<input type="checkbox"/>

(Bild 1)

- Klicke auf eine Veranstaltung, um mehr Details zu erfahren.
- Über den Button „Auswählen“ kannst du uns deine Wünsche mitteilen. Bei allen von dir ausgewählten Veranstaltungen nimmst du an der Verlosung teil. (vgl. Bild 1).
- Solltest du eine Veranstaltung, die im Super-Ferien-Pass aufgeführt ist, nicht finden, dann ist diese Veranstaltung bereits vorbei und wurde im System ausgeblendet.
- Damit du dich besser orientieren kannst, empfehlen wir dir die **Verwendung des Filters** ganz oben in der Übersicht (Bild 2).

## Schritt-für-Schritt-Anleitung Verlosungen mit „feripro“ - Teilnehmer

Stichwort

Zeitraum  bis

Alter  Jahre

Geschlecht

Weitere Filter  Nur vorgemerkte Veranstaltungen anzeigen  
 Nur behindertengerechte Veranstaltungen anzeigen

Alle 55 Veranstaltungen sichtbar Filter zurücksetzen

(Bild 2)

- Du kannst dir nur noch Veranstaltungen bis 11 Jahre oder ab 12 Jahre anzeigen lassen.
- Du kannst auch den Zeitraum eingrenzen, in denen die Veranstaltungen stattfinden.
- Wenn du alle Veranstaltungen, die dich interessieren ausgewählt hast, dann klicke bitte rechts unten auf den Button „Auswahl bestätigen“.
- Du gelangst zu einem neuen Fenster. Dort siehst du alle Veranstaltungen untereinander (Bild 3).
- Ganz links kannst du die Priorität einstellen, also wie wichtig dir die eine oder andere Veranstaltung ist. Klicke dazu auf die Pfeile nach oben und unten oder verschiebe die Veranstaltung mit der Maus. Dein Wunsch mit der Priorität 1 ist dein größter Wunsch. Leider bedeutet das nicht automatisch, dass dieser in Erfüllung geht, aber die Chance wird größer.
- Auf der rechten Seite kannst du noch besondere Hinweise eingeben, wenn diese für die Veranstaltung nötig sind.

### Anmeldungen anpassen

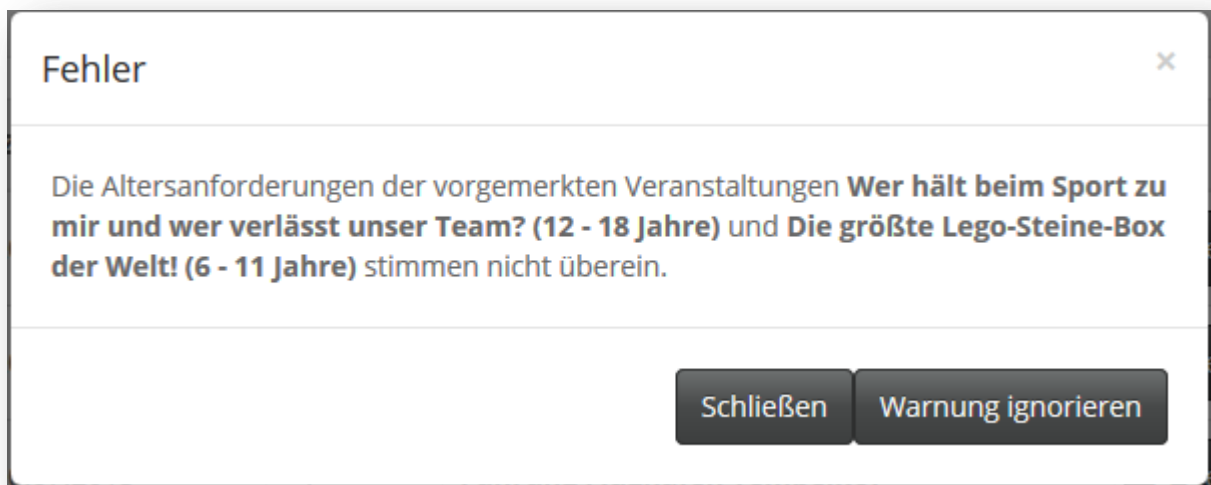
Bringe deine Veranstaltungen in die gewünschte Reihenfolge. Diese Wünsche werden bei der Zuteilung berücksichtigt.

Reihenfolge ?	Datum	Name	Hinweise an den Veranstalter ?	Gruppenwunsch
1 <input type="button" value="↑ ↓"/>	20.07.2015	Wer hält beim Sport zu mir und wer verlässt unser Team? (#200)	<input type="text"/>	<input type="button" value="Freunde"/>
2 <input type="button" value="↑ ↓"/>	20.07.2015	Führung Flughafen Tempelhof (#201)	<input type="text"/>	<input type="button" value="Freunde"/>

(Bild 3)

## Schritt-für-Schritt-Anleitung Verlosungen mit „feripro“ - Teilnehmer

- Wenn du mit dem Bearbeiten fertig bist, dann klicke bitte auf den Button „Weiter: Persönliche Angaben“.
- Wenn du eine Warnung erhältst (Bild 4), dann hast du dir Veranstaltungen ausgesucht, die von der Altersbegrenzung her nicht zueinander passen. Diese Warnung kann möglicherweise ignoriert werden, wenn sich dein Alter im Laufe der Ferien ändert, du also bspw. zuerst 11 Jahre und dann 12 Jahre bist. In diesem Fall kann die Warnung ignoriert werden. **Hinweis: Das System errechnet automatisch dein Alter zum jeweiligen Zeitpunkt der Veranstaltungen, für die du dich anmelden willst.**
- Solltest du nicht in den Ferien Geburtstag haben, dann überprüfe bitte, deine Auswahl



(Bild 4)

- Wenn (nun) alles in Ordnung ist, dann klicke bitte auf den Button „Weiter: Persönliche Angaben“ Du gelangst zu diesem Fenster (Bilder 5 und 6)

### Persönliche Angaben

Mehrere Teilnehmer (auch Geschwister) müssen separat angemeldet werden. Dies garantiert, dass möglichst viele Veranstaltungen besucht werden können.

**Bereits registriert?**

Wenn die persönlichen Daten inklusive Zugangscode bereits eingegeben worden sind, können hier weitere Anmeldungen zu den bisherigen hinzugefügt werden.

[Anmeldungen hinzufügen](#)

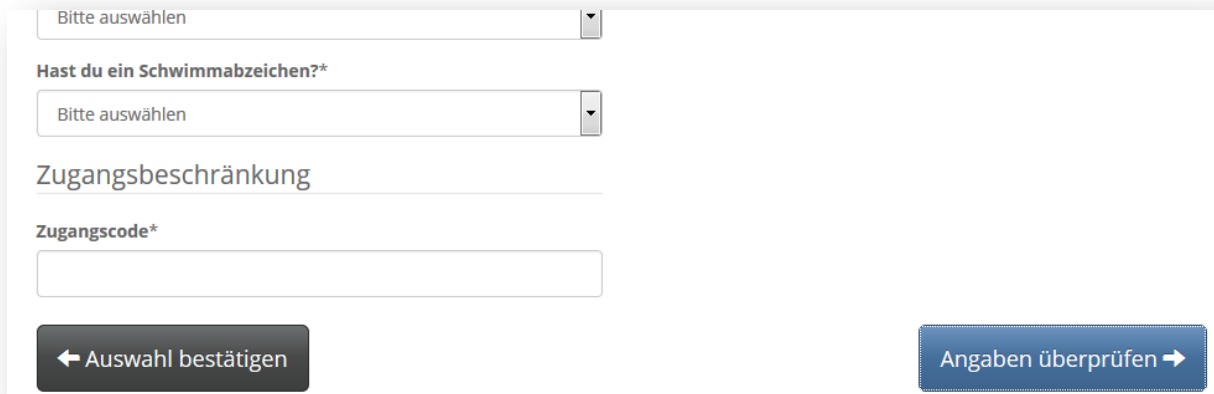
Persönliche Angaben des Teilnehmers

<b>Vorname*</b>	<b>Nachname*</b>
<input type="text" value="Vorname"/>	<input type="text" value="Nachname"/>
<b>Geschlecht*</b>	<b>Geburtsdag*</b>
<input type="text" value="-----"/>	<input type="text" value="15.03.2003"/>

(Bild 5)

## Schritt-für-Schritt-Anleitung Verlosungen mit „feripro“ - Teilnehmer

- **ACHTUNG: Wenn du schon einmal alle deine Daten in irgendeinem Ferienteil eingegeben hast, dann brauchst du NICHT nochmals alle Felder auszufüllen! Beachte den oberen Bereich „Bereich registriert?“ und klicke auf den blauen Button „Anmeldungen hinzufügen“.**
- Bitte gib wahrheitsgemäß deine Daten ein und beachte, dass diese identisch mit den Angaben im Super-Ferien-Pass sein müssen. **Auf der Badekarte in der Mitte des Passes findest du den 15-stelligen Zugangscode. Bitte gib den Code inklusive der Trennstriche ein.**

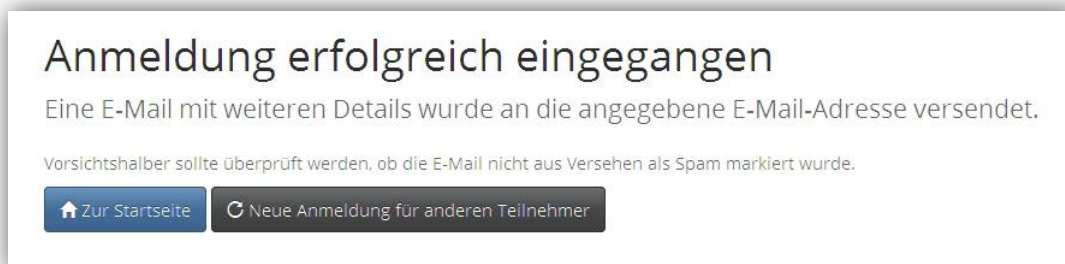


The screenshot shows a registration form with the following elements:

- A dropdown menu with the text "Bitte auswählen".
- A question: "Hast du ein Schwimmbadzeichen?\*" followed by another dropdown menu with "Bitte auswählen".
- A section titled "Zugangsbeschränkung" with a horizontal line below it.
- A label "Zugangscode\*" above a text input field.
- Two buttons at the bottom: a dark grey button with a left arrow and the text "Auswahl bestätigen", and a blue button with a right arrow and the text "Angaben überprüfen".

(Bild 6)

- Wenn du alle Daten eingegeben hast, dann klicke bitte auf den Button „Angaben überprüfen“.
- Du gelangst zu einem neuen Fenster. Hier siehst du nochmals alle deine persönlichen Angaben und Anmeldungen in einer Übersicht und kannst alles nochmals bearbeiten.
- **Bitte lies dir die Texte in dem Abschnitt „Rechtliches“ genau durch bzw. bitte unbedingt deine Eltern, sich diesen Abschnitt durchzulesen!**
- Die Einwilligung zur Veröffentlichung von Fotos und zur Kontaktaufnahme ist natürlich freiwillig und hat keinerlei Auswirkungen auf das Losverfahren.
- Die Einwilligung in die Weitergabe der Daten und die Anerkennung der Teilnahmebedingungen ist aus organisatorischen Gründen zwingend notwendig, da wir ansonsten deine Anmeldungen nicht bearbeiten können.
- Bitte klicke nun auf den Button „Anmeldung verbindlich abschicken“. Du solltest folgendes Fenster sehen (Bild 7): **Herzlichen Glückwunsch! Du bist nun die Verlosung vorgemerkt!** (An dieser nochmals der Hinweis, dass es sich um Verlosungen handelt. Mit deiner Auswahl gibst du uns zu verstehen, welche Aktionen dich interessieren. Aber erst nach der Auslosung stehen die Teilnehmer für die einzelnen Veranstaltungen fest.)

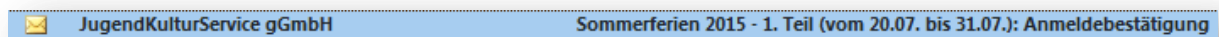


(Bild 7)

# Schritt-für-Schritt-Anleitung Verlosungen mit „feripro“ - Teilnehmer

## 2. Ich habe mich erfolgreich angemeldet. Wie geht es jetzt weiter?

Bitte prüfe deinen Mailaccount. Du solltest eine Mail von „Feripro“ erhalten (s. Bild 8).

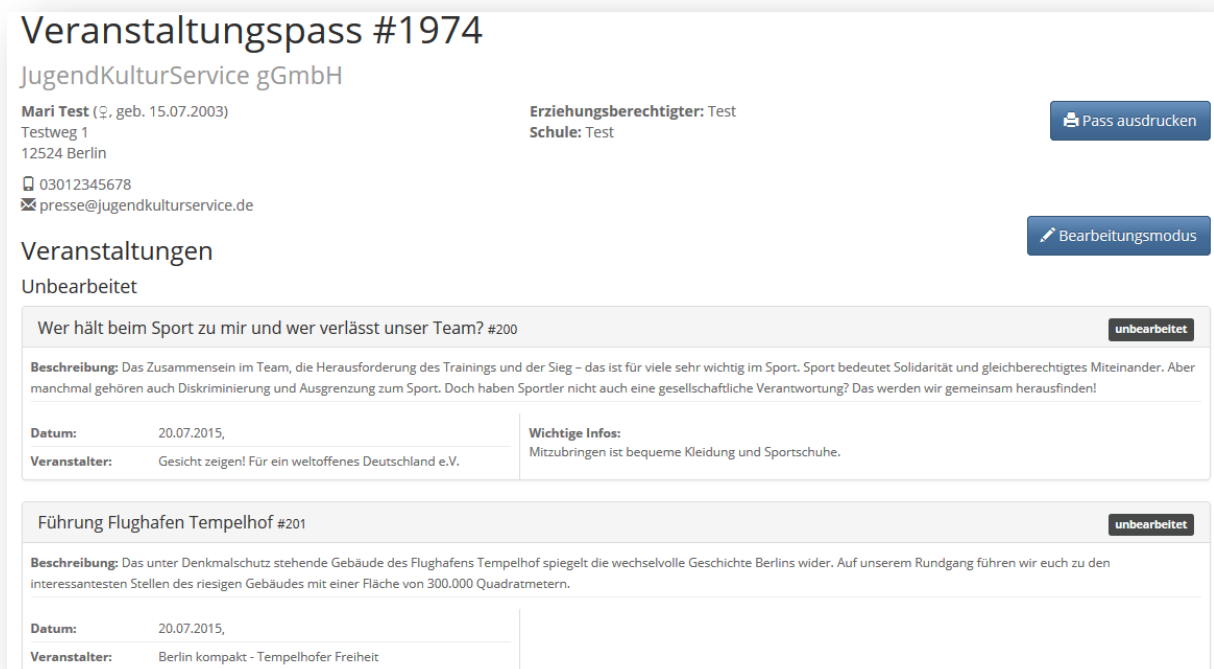


(Bild 8)

- In dieser Mail findest du eine Bestätigung für deine Anmeldung und den Link zu deinem **persönlichen Veranstaltungspass. Dieser Pass ist für den weiteren Verlauf sehr wichtig! Bitte bewahre diese Mail bzw. den Link darin gut auf.**
- Bitte klicke auf den Link zum Veranstaltungspass in der Mail. Dein Browser öffnet sich und du siehst ein Fenster mit deinen Daten und deinen Anmeldungen.

### Funktionen vom Veranstaltungspass: Bearbeiten und löschen

- Du kannst die Priorität deiner Veranstaltungen verändern (klicke auf Bearbeitungsmodus).
- Du kannst Anmeldungen löschen, wenn du doch nicht an einer bestimmten Veranstaltung teilnehmen möchtest (klicke auf Bearbeitungsmodus)
- Bearbeitungen sind nur bis zum Anmeldeschluss möglich.
- Du kannst diesen Pass ausdrucken.
- Am Anfang sind alle Veranstaltungen als „unbearbeitet“ markiert (Bild 9). Das ist normal, weil die Verlosung noch nicht stattgefunden hat. Verlost wird in der Regel kurz nach dem jeweiligen Anmeldeschluss.



**Veranstaltungspass #1974**  
JugendKulturService gGmbH

Mari Test (♀, geb. 15.07.2003)  
Testweg 1  
12524 Berlin  
03012345678  
presse@jugendkulturservice.de

Erziehungsberechtigter: Test  
Schule: Test

Pass ausdrucken

Bearbeitungsmodus

**Veranstaltungen**  
Unbearbeitet

Wer hält beim Sport zu mir und wer verlässt unser Team? #200 unbearbeitet

**Beschreibung:** Das Zusammensein im Team, die Herausforderung des Trainings und der Sieg – das ist für viele sehr wichtig im Sport. Sport bedeutet Solidarität und gleichberechtigtes Miteinander. Aber manchmal gehören auch Diskriminierung und Ausgrenzung zum Sport. Doch haben Sportler nicht auch eine gesellschaftliche Verantwortung? Das werden wir gemeinsam herausfinden!

**Datum:** 20.07.2015, **Wichtige Infos:** Mitzubringen ist bequeme Kleidung und Sportschuhe.

**Veranstalter:** Gesicht zeigen! Für ein weltoffenes Deutschland e.V.

Führung Flughafen Tempelhof #201 unbearbeitet

**Beschreibung:** Das unter Denkmalschutz stehende Gebäude des Flughafens Tempelhof spiegelt die wechselvolle Geschichte Berlins wider. Auf unserem Rundgang führen wir euch zu den interessantesten Stellen des riesigen Gebäudes mit einer Fläche von 300.000 Quadratmetern.

**Datum:** 20.07.2015, **Veranstalter:** Berlin kompakt - Tempelhofer Freiheit.

(Bild 9)

# Schritt-für-Schritt-Anleitung Verlosungen mit „feripro“ - Teilnehmer

Nach der Verlosung wird sich dein Veranstaltungspass verändern (Bild 10):

- Die Möglichkeit zum Bearbeiten ist verschwunden.
- Der Status der Veranstaltungen hat sich geändert. Hier gibt es drei Möglichkeiten: „Zugeteilt“, „auf Warteliste“ oder „abgelehnt“.
  - Zugeteilt: Herzlichen Glückwunsch. Du wurdest unter einer Vielzahl von Anmeldungen ausgelost.
  - Auf Warteliste: Du wurdest zwar nicht ausgelost, aber du hast noch die Chance auf einen Nachrückerplatz.
  - Abgelehnt: Leider wurdest du für diese Veranstaltung nicht ausgelost. Das passiert nur, wenn du parallel laufende Veranstaltungen ausgewählt hast. Das System erkennt, dass du nicht an zwei Veranstaltungen gleichzeitig teilnehmen kannst.
- Wenn die Verlosung stattgefunden hat, senden wir an dich erneut eine Mail mit dem Link zu deinem Veranstaltungspass. Bitte kontrolliere regelmäßig dein Postfach, damit du keine Nachrichten von uns verpasst.

Angenommen

Wer hält beim Sport zu mir und wer verlässt unser Team? #200 nicht bestätigt zugeteilt

**Beschreibung:** Das Zusammensein im Team, die Herausforderung des Trainings und der Sieg - das ist für viele sehr wichtig im Sport. Sport bedeutet Solidarität und gleichberechtigtes Miteinander. Aber manchmal gehören auch Diskriminierung und Ausgrenzung zum Sport. Doch haben Sportler nicht auch eine gesellschaftliche Verantwortung? Das werden wir gemeinsam herausfinden!

**Treffpunkt:** 7xjung - Trainingsplatz für Zusammenhalt und Respekt  
Flensburger Str. 3 (S-Bahn Bögen 416 - 422) 10557  
Berlin-Mitte Tel: 030 - 3030 808-25  
ausstellung[at]gesichtzeigen.de 53, 55, 57, 575 Bellevue U9  
Hansaplatz

**Datum:** 20.07.2015, 10:00 - 14:00

**Veranstalter:** Gesicht zeigen! Für ein weltoffenes Deutschland e.V.

**Wichtige Infos:**  
Mitzubringen ist bequeme Kleidung und Sportschuhe.

Bestätigen

Auf der Warteliste

Führung Flughafen Tempelhof #201 auf Warteliste

**Beschreibung:** Das unter Denkmalschutz stehende Gebäude des Flughafens Tempelhof spiegelt die wechselvolle Geschichte Berlins wider. Auf unserem Rundgang führen wir euch zu den interessantesten Stellen des riesigen Gebäudes mit einer Fläche von 300.000 Quadratmetern.

**Datum:** 20.07.2015,

**Veranstalter:** Berlin kompakt - Tempelhofer Freiheit

(Bild 10)

- **WICHTIG: Bestätige umgehend alle zugeweilten Veranstaltungen! Nur so können wir wissen, dass du auch wirklich daran teilnehmen willst. Klicke dazu auf den Button „Bestätigen“**  
Wenn wir von dir innerhalb einer bestimmten Frist, die wir dir mitteilen, keine Bestätigung erhalten, dann müssen wir deine Anmeldung löschen und den Platz an jemanden auf der Warteliste geben.
- Wenn du bestätigt hast, dann verschwindet der schwarze Button und du siehst ein weiteres grünes Feld „Bestätigt!“
- **Geschafft! Jetzt freuen wir uns auf eine tolle Veranstaltung mit dir!**

Wir weisen nochmals darauf hin, dass zugeweilte Plätze, die nicht bestätigt werden, von uns nach einer gewissen Frist gelöscht werden, damit Kinder und Jugendliche auf der Warteliste nachrücken können. Bitte achte deshalb gut darauf, dass du diese Veranstaltungen möglichst schnell bestätigst!

## Schritt-für-Schritt-Anleitung Verlosungen mit „feripro“ - Teilnehmer

### 3. Ich möchte weitere Veranstaltungen hinzufügen oder mich für einen anderen Ferienteil anmelden. Wie mache ich das?

- Wenn du dich bereits erfolgreich angemeldet hast, dann kannst du weitere Anmeldungen in demselben Ferienprogramm oder in anderen Programmen hinzufügen. Bitte gehe dazu erneut auf unser Portal [www.sfp-berlin.feripro.de](http://www.sfp-berlin.feripro.de)
- Wähle wie bei der ersten Anmeldung deine Veranstaltungen aus.
- Klicke auf weiter und ändere ggf. die Reihenfolge der Veranstaltungen.
- Bitte klicke nochmals auf weiter.
- Im dritten Schritt der Anmeldung werden nun die persönlichen Daten abgefragt. **Bitte fülle diese NICHT aus, sondern klicke auf den Button „Anmeldungen hinzufügen“ in dem Bereich „Bereits registriert?“ (Bild 11)**

#### Persönliche Angaben

Mehrere Teilnehmer (auch Geschwister) müssen separat angemeldet werden. Dies garantiert, dass möglichst viele Veranstaltungen besucht werden können.

##### Bereits registriert?

Wenn die persönlichen Daten inklusive Zugangscodes bereits eingegeben worden sind, können hier weitere Anmeldungen zu den bisherigen hinzugefügt werden.

Anmeldungen hinzufügen

##### Persönliche Angaben des Teilnehmers

Vorname*	Nachname*
<input type="text" value="Vorname"/>	<input type="text" value="Nachname"/>
Geschlecht*	Geburtsstag*
<input type="text" value="-----"/>	<input type="text" value="15.03.2003"/>

(Bild 11)

- Es öffnet sich ein Fenster „Verifizierung“. Bitte trage nun hier deinen Zugangscodes, dein Geburtsdatum und deine E-Mail-Adresse ein, die du bei der ersten Anmeldung angegeben hast.
- Wenn alle Daten übereinstimmen, dann verschwindet das Fenster und du siehst, dass alle deine persönlichen Daten bereits eingetragen sind.
- Nun kannst du einfach auf weiter klicken und den Anmeldevorgang wie beim ersten Mal abschließen. Dieser Vorgang lässt sich beliebig oft wiederholen.

### 4. Ich finde meine Mail mit dem Link zum Veranstaltungspass nicht mehr. Wie kann ich trotzdem darauf zugreifen?

- Wenn du deine Mail mit dem Link nicht mehr finden kannst, dann gehe bitte auf die Startseite [www.sfp-berlin.feripro.de](http://www.sfp-berlin.feripro.de).

## Schritt-für-Schritt-Anleitung Verlosungen mit „feripro“ - Teilnehmer

- Auf der Startseite findest du oben rechts den Hinweis „Veranstaltungspass“ (Bild 12). Bitte klicke darauf.



(Bild 12)

- Du siehst folgendes Fenster (Bild 13).
- Wenn du dir den Link erneut per Mail zuschicken lassen willst, dann wähle bitte das linke Feld.
- Wenn du alle deine aktiven Veranstaltungspässe sehen willst, dann melde dich bitte auf der rechten Seite an. Das System erstellt für jeden Ferienteil deinen eigenen persönlichen Veranstaltungspass.

**Veranstaltungspass**

**Alle aktiven Programme**

Hier können die mit der Email-Adresse verknüpften Veranstaltungspässe erneut angefordert werden.  
*Bitte beachten: Nur der Zugriff auf bereits erhaltene Pässe ist möglich.*

Programm\*

E-Mail-Adresse\*

[✉ Veranstaltungspass anfordern](#)

**Programme mit Zugangscode**

Hier kann durch die Eingabe von Zugangscode, Postleitzahl und Geburtsdatum auf alle verknüpften Pässe zugegriffen werden.  
*Bitte beachten: Nur der Zugriff auf bereits erhaltene Pässe ist möglich.*

Zugangscode\*

Geburtsdatum\*

E-Mail-Adresse\*

[✉ Veranstaltungspass anfordern](#)

(Bild 13)

Solltest du einmal Probleme bei deiner Auswahl haben oder nicht weiter wissen, dann helfen wir dir gerne. Bitte rufe uns an oder schreibe und eine Mail.

Und jetzt wünschen wir dir tolle Ferientage und viel Glück bei den Verlosungsaktionen vom Super-Ferien-Pass.

Dein Super-Ferien-Pass-Team vom JugendKulturService ☺ !